



NUEVO CENTRO

ESPACIOS PUBLICIDAD

   nuevocentro.es

SOPORTES PUBLICIDAD

   nuevocentro.es



NUEVO CENTRO

índice

¿Por que publicidad en Nuevo Centro?

Stands	6 - 13
Vinilos	14 - 21
Telas	22 - 25
Banderolas	26 - 29
Cartelería	30 - 31
Condiciones de contratación	32 - 33
Soportes contratación externos	34 - 35

SOPORTES PUBLICIDAD

   nuevocentro.es

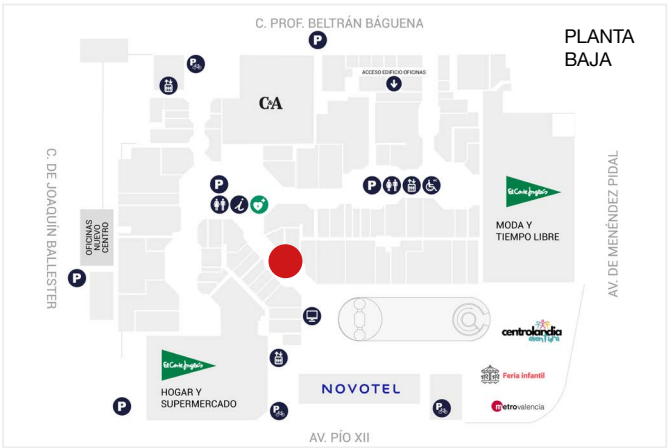


¿Por que hacer publicidad en Nuevo Centro?

+ de 1 millón de clientes al mes



Stands



S1 STAND PROMOCIONAL

	2 DÍAS	3 DÍAS	1 SEMANA	2 SEMANAS	1 MES
SUPERFICIE 8 M2 ALTURA MÁXIMA 2 M	800 €	1.200 €	1.500 €	2.000 €	3.300 €

IVA y retenciones no incluidas.

ACCESIBILIDAD
Ascensor
Zona de carga y descarga
Acceso principal sin escalones
Acceso múltiple
Entrada principal ancha

Servicios gratuitos incluidos
Punto de luz

S2 STAND PROMOCIONAL

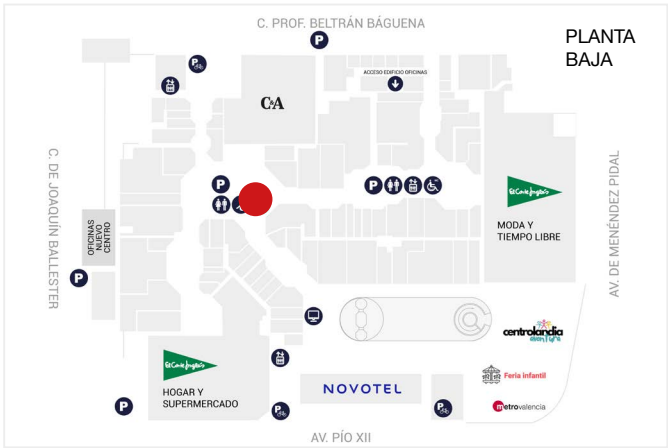
	2 DÍAS	3 DÍAS	1 SEMANA	2 SEMANAS	1 MES
SUPERFICIE 12 M2 ALTURA MÁXIMA 1.5 M	800 €	1.200 €	1.500 €	2.000 €	3.300 €

IVA y retenciones no incluidas.

ACCESIBILIDAD
Ascensor
Zona de carga y descarga
Acceso principal sin escalones
Acceso múltiple
Entrada principal ancha

Servicios gratuitos incluidos
Punto de luz

Stands



S3 STAND PROMOCIONAL

	2 DÍAS	3 DÍAS	1 SEMANA	2 SEMANAS	1 MES
SUPERFICIE 6 M2 ALTURA MÁXIMA 2 M	800 €	1.200 €	1.500 €	2.000 €	3.300 €

IVA y retenciones no incluidas.

ACCESIBILIDAD

- Ascensor
- Zona de carga y descarga
- Acceso principal sin escalones
- Acceso múltiple
- Entrada principal ancha

Servicios gratuitos incluidos

- Punto de luz

S4 STAND PROMOCIONAL

	2 DÍAS	3 DÍAS	1 SEMANA	2 SEMANAS	1 MES
SUPERFICIE 30 M2 ALTURA MÁXIMA 2 M	800 €	1.200 €	1.500 €	2.000 €	3.300 €

IVA y retenciones no incluidas.

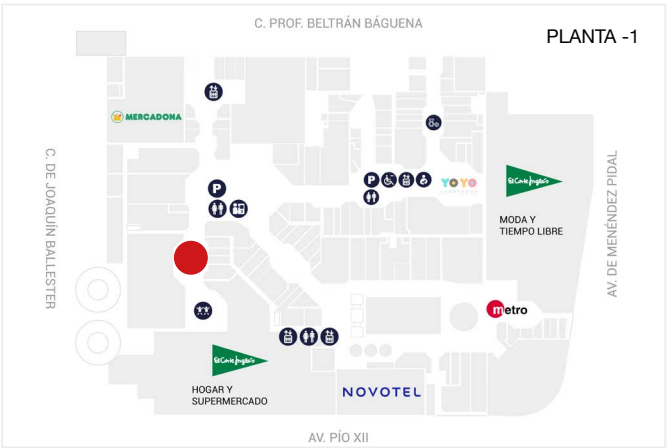
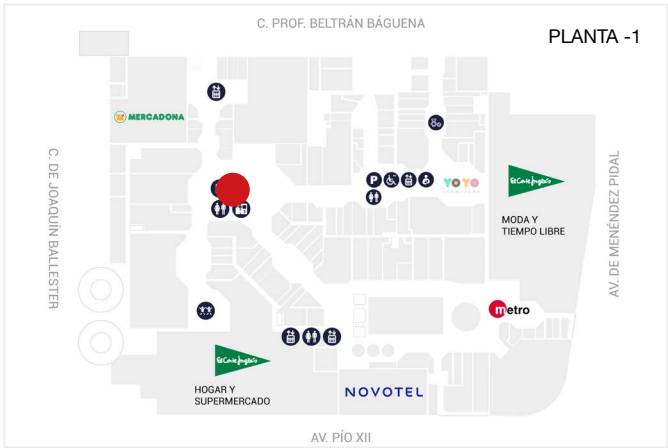




ACCESIBILIDAD

- Ascensor
- Zona de carga y descarga
- Acceso principal sin escalones
- Acceso múltiple
- Entrada principal ancha

Servicios gratuitos incluidos

- Punto de luz

Stands



S5 STAND PROMOCIONAL

	2 DÍAS	3 DÍAS	1 SEMANA	2 SEMANAS	1 MES
SUPERFICIE 42 M2 ALTURA MÁXIMA 2 M	1.200 €	1.500 €	2.100 €	3.000 €	4.500 €

IVA y retenciones no incluidas.

ACCESIBILIDAD
Ascensor
Zona de carga y descarga
Acceso principal sin escalones
Acceso múltiple
Entrada principal ancha

Servicios gratuitos incluidos
Punto de luz

S6 STAND PROMOCIONAL

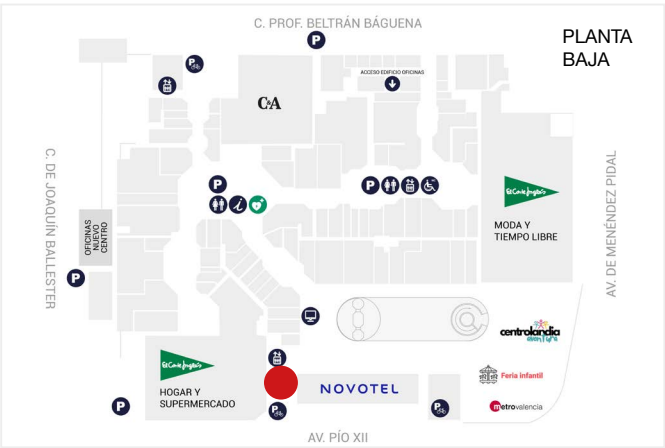
	2 DÍAS	3 DÍAS	1 SEMANA	2 SEMANAS	1 MES
SUPERFICIE 6 M2 ALTURA MÁXIMA 2 M	800 €	1.200 €	1.500 €	2.000 €	3.300 €

IVA y retenciones no incluidas.

ACCESIBILIDAD
Ascensor
Zona de carga y descarga
Acceso principal sin escalones
Acceso múltiple
Entrada principal ancha

Servicios gratuitos incluidos
Punto de luz

Stands



SE STAND PROMOCIONAL EN EXTERIOR

	2 DÍAS	3 DÍAS	1 SEMANA	2 SEMANAS	1 MES
SUPERFICIE 60 M2 ALTURA MÁXIMA 2 M	1.200 €	1.500 €	2.100 €	3.000 €	4.500 €

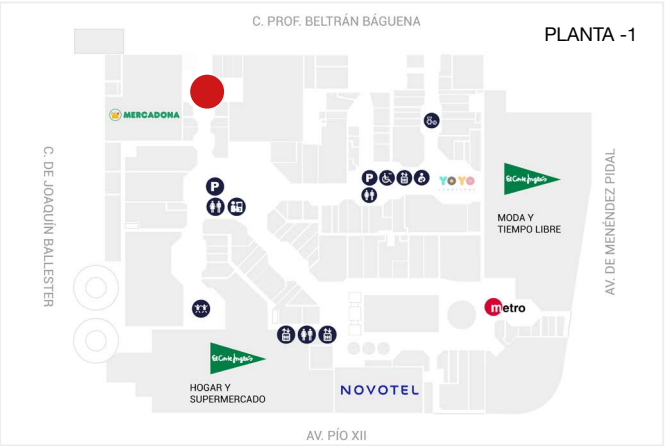
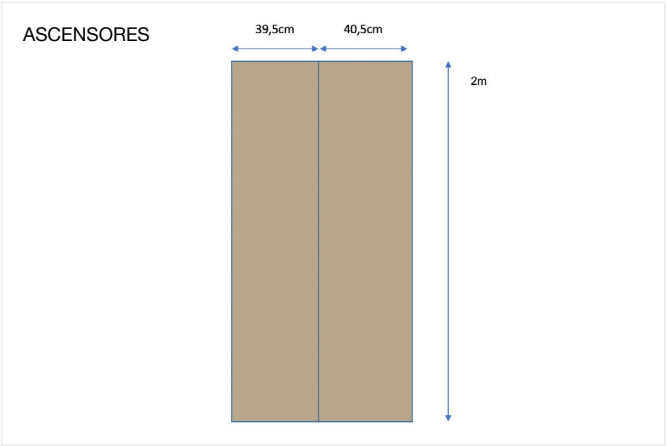
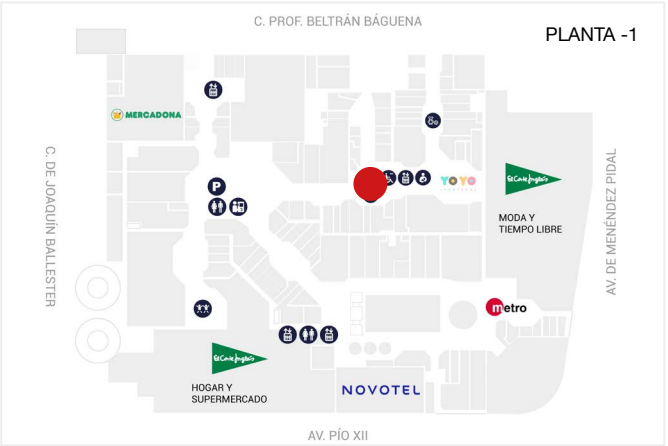
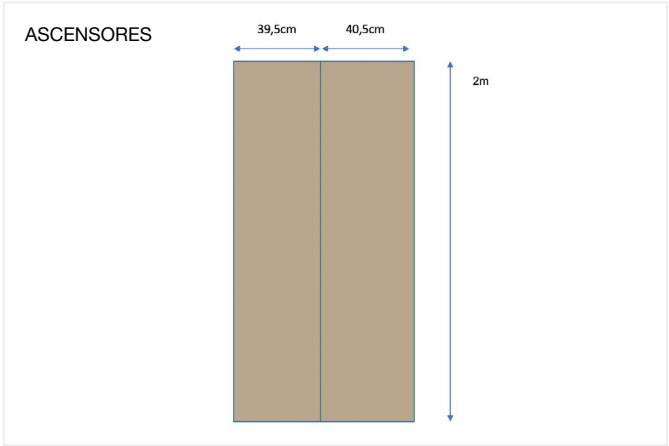
Posibilidad de otras alturas y vehículos previa supervisión. IVA y retenciones no incluidas.

- ACCESIBILIDAD**
- Ascensor
 - Zona de carga y descarga
 - Acceso principal sin escalones
 - Acceso múltiple
 - Entrada principal ancha

Servicios gratuitos incluidos

- Punto de luz





AS.B1 - VINILOS EN ASCENSOR

	2 SEMANAS	3 SEMANAS	1 MES
SUPERFICIE 1.6 M2 NÚMERO DE VINILOS 2	600 €	750 €	800 €

IVA y retenciones no incluidas.

AS.B2 - VINILOS EN ASCENSOR

	2 SEMANAS	3 SEMANAS	1 MES
SUPERFICIE 1.6 M2 NÚMERO DE VINILOS 2	600 €	750 €	800 €

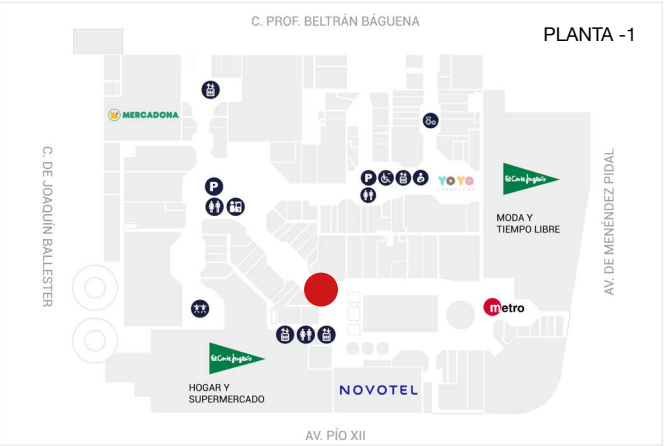
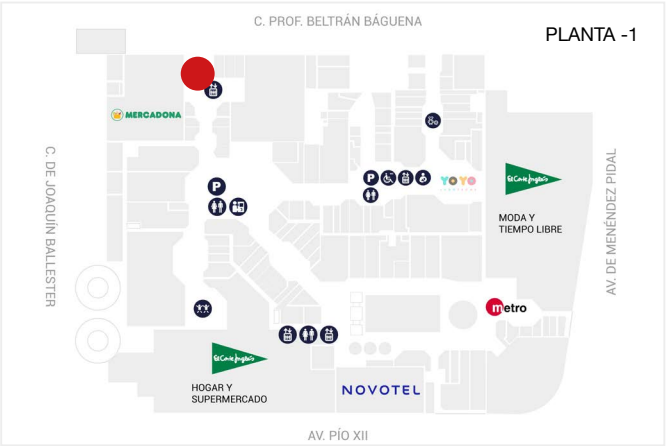
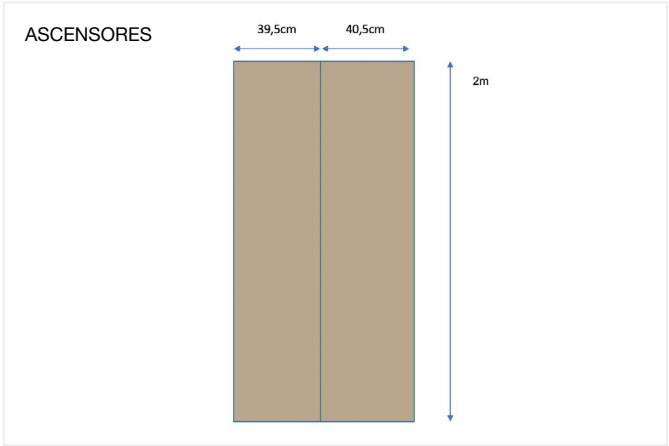
IVA y retenciones no incluidas.

ACCESIBILIDAD

- Ascensor
- Zona de carga y descarga
- Acceso principal sin escalones
- Acceso múltiple
- Entrada principal ancha

ACCESIBILIDAD

- Ascensor
- Zona de carga y descarga
- Acceso principal sin escalones
- Acceso múltiple
- Entrada principal ancha



AS.B3 - VINILOS EN ASCENSOR

	2 SEMANAS	3 SEMANAS	1 MES
SUPERFICIE 1.6 M2 NÚMERO DE VINILOS 2	600 €	750 €	800 €

IVA y retenciones no incluidas.

ACCESIBILIDAD

- Ascensor
- Zona de carga y descarga
- Acceso principal sin escalones
- Acceso múltiple
- Entrada principal ancha

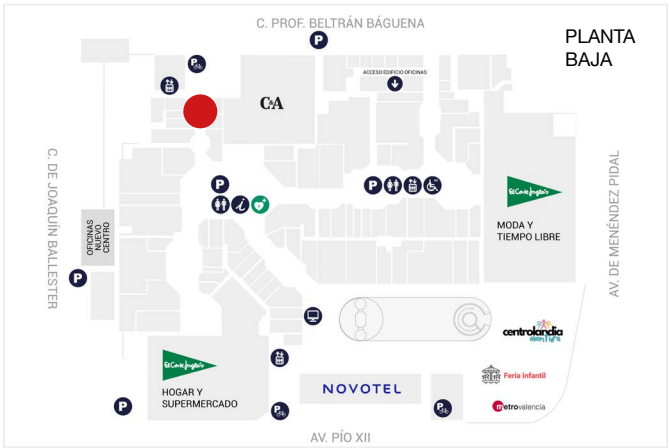
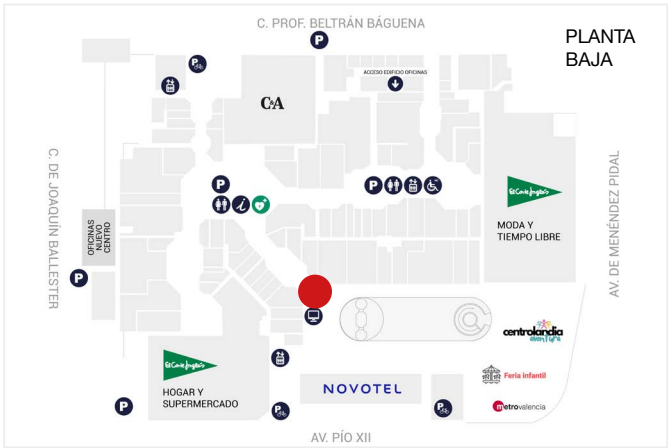


PA1 - VINILOS ACCESO RESTAURACIÓN-METRO

	2 SEMANAS	3 SEMANAS	1 MES
SUPERFICIE 14.86 M2 NÚMERO DE VINILOS 20	800 €	1.000 €	1.500 €

IVA y retenciones no incluidas.

ACCESIBILIDAD

- Ascensor
- Zona de carga y descarga
- Acceso principal sin escalones
- Acceso múltiple
- Entrada principal ancha



PA2 - VINILOS EN ACCESO PÍO XII

	2 SEMANAS	3 SEMANAS	1 MES
SUPERFICIE 14.86 M2 NÚMERO DE VINILOS 20	800 €	1.000 €	1.500 €

IVA y retenciones no incluidas.

ACCESIBILIDAD

- Ascensor
- Zona de carga y descarga
- Acceso principal sin escalones
- Acceso múltiple
- Entrada principal ancha

PA3- VINILOS EN ACCESO ESTACIÓN AUTOBUSES-HOSPITAL IVO

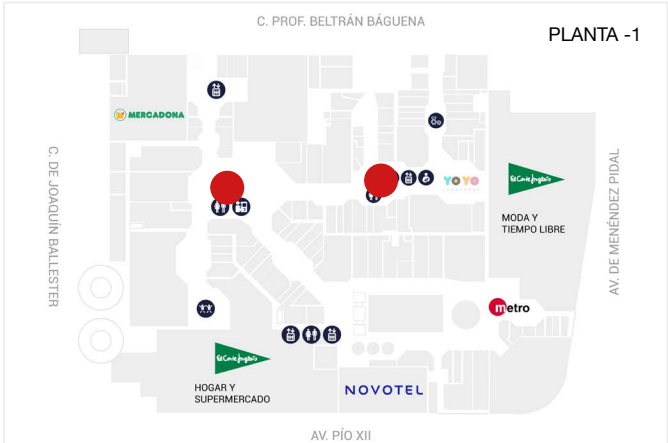

	2 SEMANAS	3 SEMANAS	1 MES
SUPERFICIE 17.04 M2 NÚMERO DE VINILOS 24	800 €	1.000 €	1.500 €

IVA y retenciones no incluidas.

ACCESIBILIDAD

- Ascensor
- Zona de carga y descarga
- Acceso principal sin escalones
- Acceso múltiple
- Entrada principal ancha

Vinilos



VE - VINILOS EN ESCALERA MECÁNICA PRINCIPAL

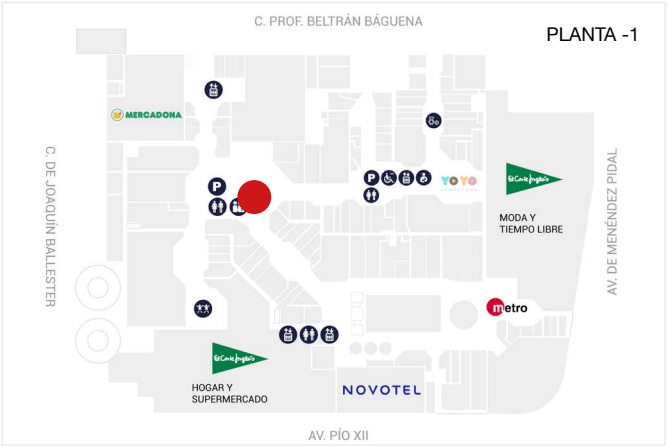
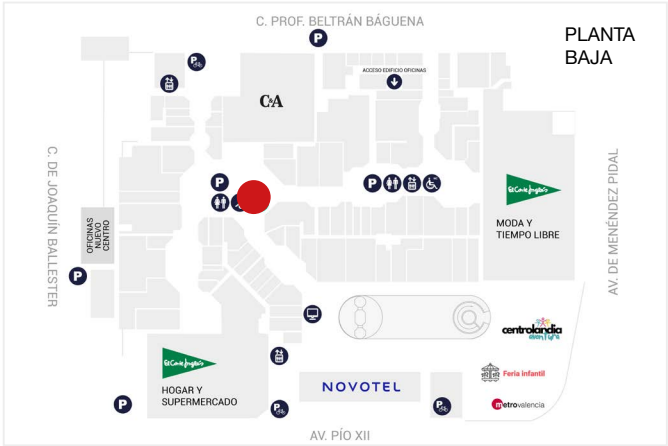
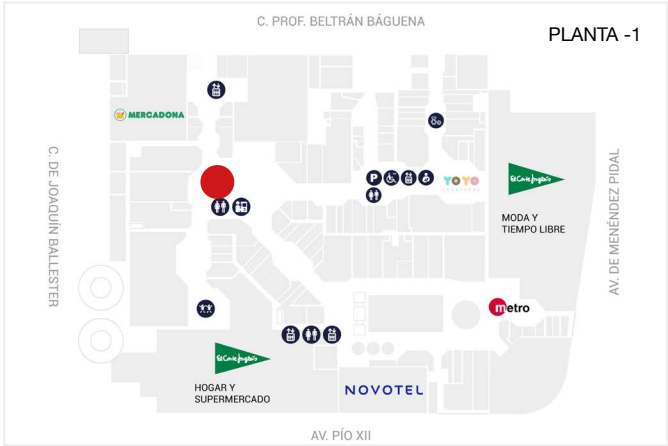
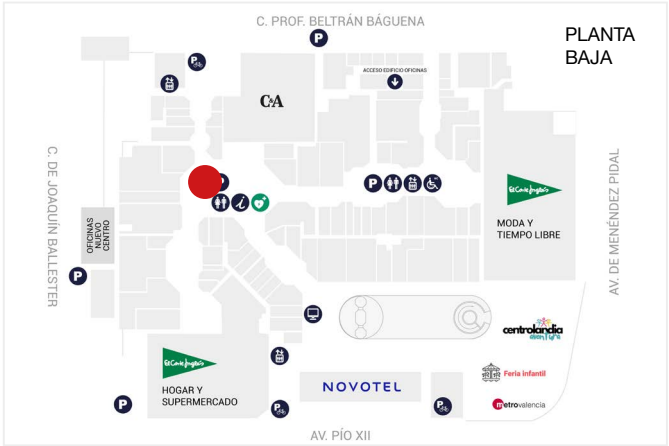
	2 SEMANAS	3 SEMANAS	1 MES
SUPERFICIE 8.6 M2 NÚMERO DE VINILOS 8	800 €	1.200 €	2.000 €

IVA y retenciones no incluidas.

ACCESIBILIDAD

- Ascensor
- Zona de carga y descarga
- Acceso principal sin escalones
- Acceso múltiple
- Entrada principal ancha





CI1 - TELA EN COLUMNA INTERSECCIÓN

	2 SEMANAS	3 SEMANAS	1 MES
SUPERFICIE 6.32 M2 NÚMERO DE TELAS 2	500 €	650 €	800 €

IVA y retenciones no incluidas.

ACCESIBILIDAD

- Ascensor
- Zona de carga y descarga
- Acceso principal sin escalones
- Acceso múltiple
- Entrada principal ancha

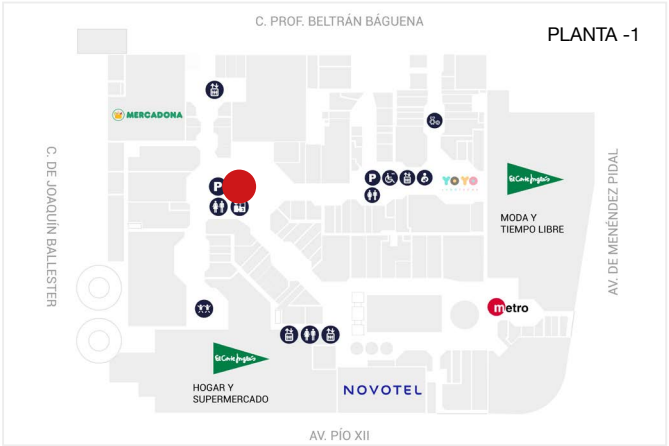
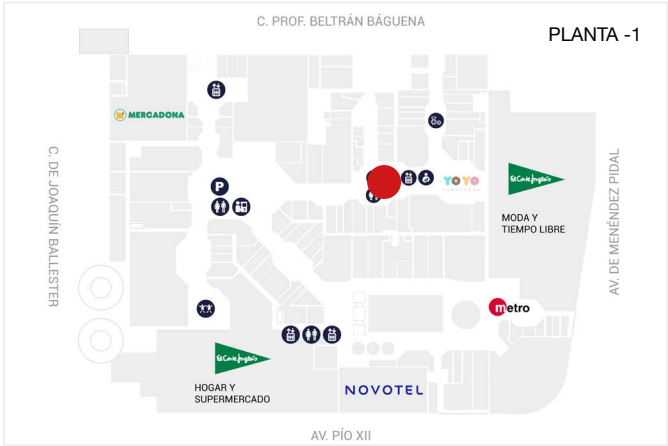





CI2 - TELA EN COLUMNA INTERSECCIÓN

	2 SEMANAS	3 SEMANAS	1 MES
SUPERFICIE 12.63 M2 NÚMERO DE TELAS 2	500 €	650 €	800 €

IVA y retenciones no incluidas.

ACCESIBILIDAD

- Ascensor
- Zona de carga y descarga
- Acceso principal sin escalones
- Acceso múltiple
- Entrada principal ancha



CI3 - TELA EN COLUMNA INTERSECCIÓN

	2 SEMANAS	3 SEMANAS	1 MES
SUPERFICIE 19.1 M2 NÚMERO DE TELAS 1	500 €	650 €	800 €

IVA y retenciones no incluidas.

ACCESIBILIDAD

- Ascensor
- Zona de carga y descarga
- Acceso principal sin escalones
- Acceso múltiple
- Entrada principal ancha

CC - TELA EN COLUMNA CENTRAL


	2 SEMANAS	3 SEMANAS	1 MES
SUPERFICIE 19.1 M2 NÚMERO DE TELAS 1	800 €	1.000 €	1.500 €

IVA y retenciones no incluidas.

ACCESIBILIDAD

- Ascensor
- Zona de carga y descarga
- Acceso principal sin escalones
- Acceso múltiple
- Entrada principal ancha

Banderolas



B1 - BANDEROLAS EN PLAZA INTERIOR

	2 SEMANAS	3 SEMANAS	1 MES
SUPERFICIE 4.5 M2 NÚMERO DE BANDEROLAS 1	800 €	1.000 €	1.500 €

IVA y retenciones no incluidas.

ACCESIBILIDAD

- Ascensor
- Zona de carga y descarga
- Acceso principal sin escalones
- Acceso múltiple
- Entrada principal ancha

B2 - BANDEROLAS EN PASILLO 1

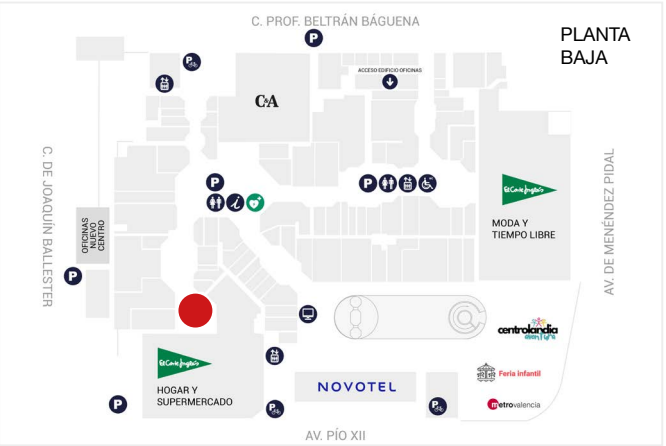


	2 SEMANAS	3 SEMANAS	1 MES
SUPERFICIE 4.5 M2 NÚMERO DE BANDEROLAS 1	800 €	1.000 €	1.500 €

IVA y retenciones no incluidas.

ACCESIBILIDAD

- Ascensor
- Zona de carga y descarga
- Acceso principal sin escalones
- Acceso múltiple
- Entrada principal ancha

Banderolas



B3 - BANDEROLAS EN PASILLO 2

	2 SEMANAS	3 SEMANAS	1 MES
SUPERFICIE 4.5 M2 NÚMERO DE BANDEROLAS 1	800 €	1.000 €	1.500 €

IVA y retenciones no incluidas.

B4 - BANDEROLAS EN ZONA ANIMACIÓN

	2 SEMANAS	3 SEMANAS	1 MES
SUPERFICIE 4.5 M2 NÚMERO DE BANDEROLAS 1	800 €	1.000 €	1.500 €

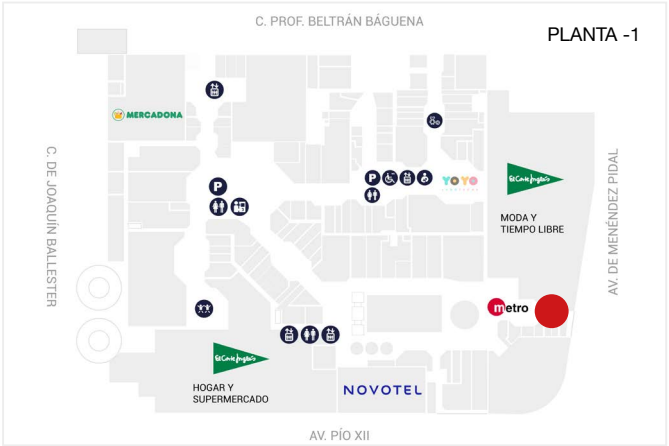

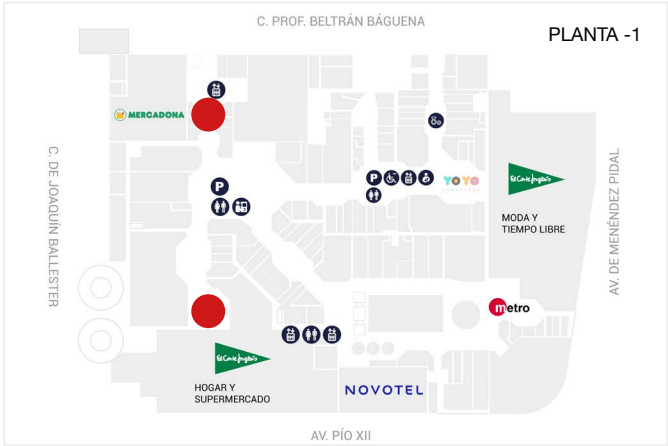

IVA y retenciones no incluidas.

ACCESIBILIDAD

- Ascensor
- Zona de carga y descarga
- Acceso principal sin escalones
- Acceso múltiple
- Entrada principal ancha

ACCESIBILIDAD

- Ascensor
- Zona de carga y descarga
- Acceso principal sin escalones
- Acceso múltiple
- Entrada principal ancha



CA - BANNERS AÉREOS EN P-1

	2 SEMANAS	3 SEMANAS	1 MES
SUPERFICIE 2.1 M2 NÚMERO DE CARTELES 6	400 €	600 €	800 €

IVA y retenciones no incluidas.

CM - CARTELES EN ACCESO METRO

	2 SEMANAS	3 SEMANAS	1 MES
SUPERFICIE 3 M2 NÚMERO DE CARTELES 1	150 €	250 €	300 €

IVA y retenciones no incluidas.

ACCESIBILIDAD

- Ascensor
- Zona de carga y descarga
- Acceso principal sin escalones
- Acceso múltiple
- Entrada principal ancha

ACCESIBILIDAD

- Ascensor
- Zona de carga y descarga
- Acceso principal sin escalones
- Acceso múltiple
- Entrada principal ancha



CONDICIONES DE CONTRATACIÓN

- El espacio o soporte solamente quedará reservado una vez se haya pagado el 100%.
- En caso de anular la reserva del espacio, por causa justificada y con mínimo 15 días de antelación, se abonará el 70% de la cantidad ya pagada.
- Será necesario presentar una póliza de responsabilidad civil frente a terceros que cubra cualquier contingencia que pueda acaecer, tanto en personas como en las instalaciones.
- 10% de descuento a agencias.
- 20% de descuento a locales de Nuevo Centro.

Soportes contratación externos

ESPACIOS PUBLICIDAD P.35

f @ y nuevo centro es



Pantalla gigante de leds exterior.
Contacto: Juanjo Armario 696412938
juanjoarmario@super8.es



LUDETECA YOYO
Contacto: Marco Marcos 635532684
marco@yoyoteams.es



 **Clear Channel**

Clear Channel ofrece un circuito en Nuevo Centro de soportes digitales.
Contacto: Silvia Quirós 690861796
squiros@clearchannel.es



SOPORTES PUBLICIDAD

   nuevocentro.es

**Más información sobre otro tipo
de soporte consultar.**

David Mazcuñán
Jefe de Relaciones Públicas y Animación Comercial
CENTRO COMERCIAL NUEVO CENTRO
E-mail: david@nuevocentro.es

M^a Carmen Rodrigo LLuch
DEPARTAMENTO RR.PP.
Avda. Pío XII, 2 46009 Valencia
Tfno: 96.347.16.42
E-mail: mcrodrigo@nuevocentro.es
www.nuevocentro.es



NUEVO CENTRO